

今日热点新闻

- 中国外管局宣布全面取消 QFII 和 RQFII 投资额度限制，此举料可进一步提升中国金融市场开放程度，境外投资者参与境内金融市场的便利性将再次大幅提升。分析人士指出，投资主体多元化也有利于推动国内资本市场建设，提高资本市场效率，更好地发挥资本市场服务实体经济的作用。分析人士也指出，目前外资在股债市场的占比都有限，放开额度也不会导致资金短时间大规模涌入，对股票市场而言，放开额度更多的是信号意义，而人民币债券收益率相对较高，利率债将是最大赢家，另外持续开放也意味着汇率和金融市场将面临更多考验。
- 美国总统特朗普突然将国家安全顾问博顿解职，因与这位鹰派幕僚在如何应对朝鲜、伊朗、阿富汗和俄罗斯等外交政策挑战方面存在歧见。“我昨晚通知博顿，白宫不再需要他的服务了。我强烈反对他的很多建议，其他政府官员也有同感，”特朗普周二在推特上说，并称他将在下周提名继任者。
- 中国生态环境部组织编制了《国家危险废物名录(修订稿)》(征求意见稿)。意见稿包含《危险废物豁免管理清单》，其中：废铅蓄电池未破损且运输工具满足防雨、防渗漏、防遗撒要求，不按危险废物进行运输。
- SMM 数据显示，8 月(31 天)中国电解铝产量 300.5 万吨，同比减少 3.48%，环比 7 月减少 1.96%，2019 年 1-8 月中国电解铝总产量 2356.7 万吨，同比减少 1.89%。8 月国内电解铝产量出现明显回落，主要受山东、新疆等省部分铝厂发生事故影响，产量下滑。与此同时，新增及复产产能速度仍然相对慢，截止至 8 月末，中国电解铝运行产能下降至 3490 万吨，停产及闲置产能合计 580 万吨。

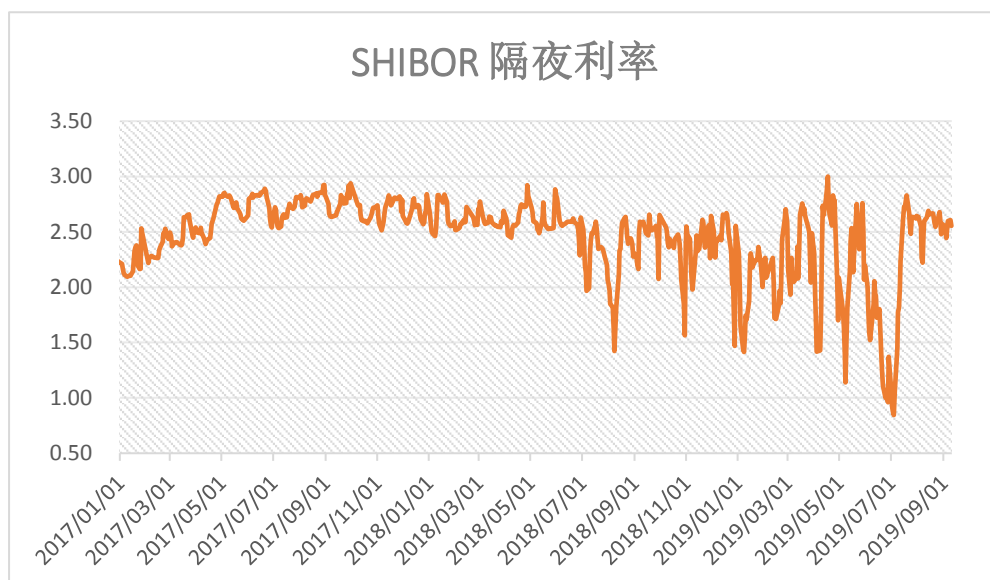
财经日历-今日关注数据

| 时间 | 事件 | 预期 | 前值 |
|-------|----------------------------|------|--------|
| 16:00 | 中国 8 月 M2 货币供应年率 | 8.1% | 8.1% |
| 20:30 | 美国 8 月 PPI 月率 | 0% | 0.2% |
| 22:30 | 美国至 9 月 6 日当周 EIA 原油库存(万桶) | -260 | -477.1 |
| | | | |

宏观数据

| | 昨日数据 | 涨跌幅 |
|-----------|---------|--------|
| 离岸人民币 | 7.1094 | -0.11% |
| 在岸人民币 | 7.1042 | -0.34% |
| 美元指数 | 98.3749 | 0.05% |
| 美原油指 | 57.4 | -0.78% |
| Libor 3M | 2.1384 | 0.20% |
| Shibor 3M | 2.707 | 0.00% |
| Shibor 隔夜 | 2.553 | -2.07% |

利率变化图



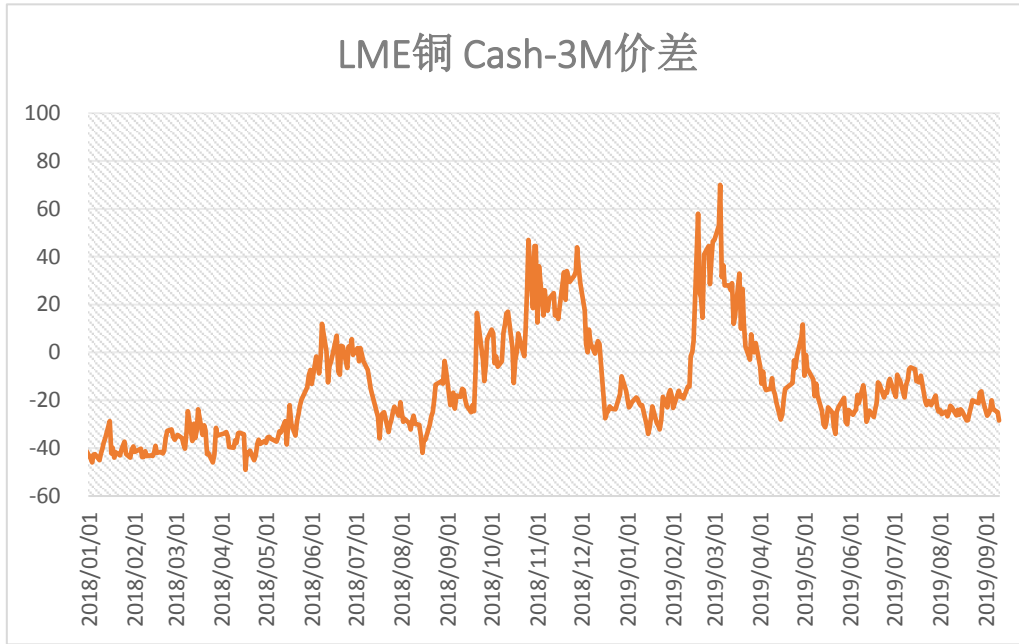
今日铜相关必读数据

| | 昨日数据 | 涨跌幅 |
|---------------|---------|---------|
| 铜现货升贴水(上海) | 115 | 10 |
| 废铜价格 | 43,200 | 100 |
| 精废价差 | 1,385 | 0 |
| CIF 提单溢价 | 73 | 0 |
| | | |
| LME 库存 | 310,450 | 100 |
| COMEX 库存 | 44,214 | 264 |
| SHFE 仓单 | 68,792 | 3,176 |
| | | |
| SHFE 主力收盘 | 47,430 | 10 |
| LME 3M (15 点) | 5,838 | 11 |
| 沪铜指数成交量 | 241,882 | -30,674 |
| 沪铜持仓量 | 603,380 | -2,230 |
| LME C-3M | -29 | -4 |
| 沪铜近月次月价差 | -20 | 90 |

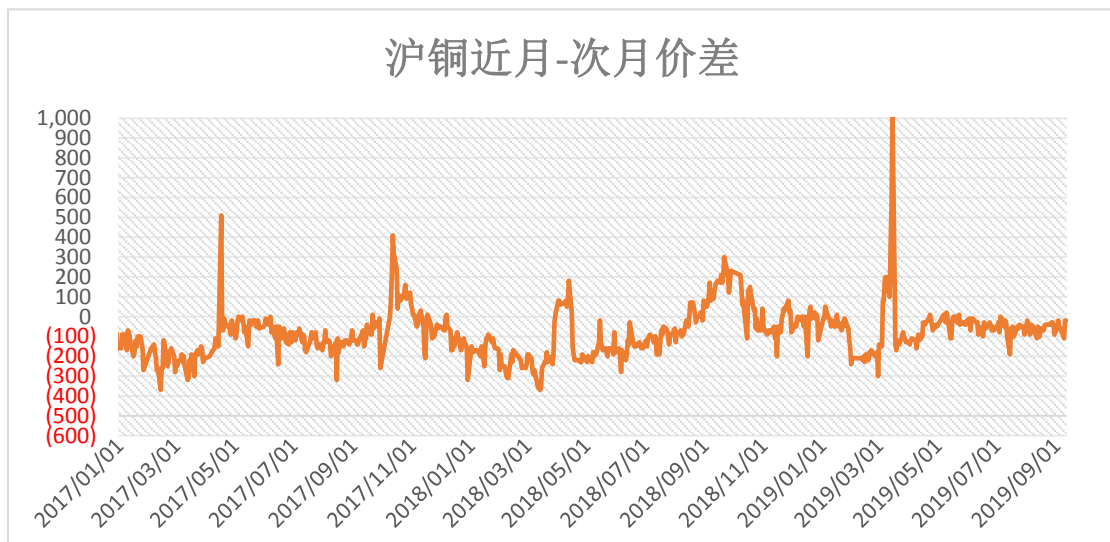
铜现货价格变化图



外盘结构变化图



内盘结构变化图



昨日各金属进口盈亏表 (15 点)

| 品种 | 盈亏值 | 比价 | 均衡比价 | LME 3M | 外盘 PRE | Carry | 汇率 | 现货升贴水 | 国内 |
|----|--------|------|------|----------|--------|-------|--------|-------|---------|
| 铜 | -20 | 8.12 | 8.13 | 5,837.5 | 65 | -9 | 7.1075 | 60 | 47,390 |
| 铝 | -798 | 8.00 | 8.45 | 1,801.5 | 100 | -25 | 7.1075 | 25 | 14,405 |
| 锌 | -468 | 8.21 | 8.47 | 2,315.0 | 80 | 4 | 7.1075 | 145 | 19,000 |
| 镍 | -7,071 | 7.90 | 8.32 | 18,150.0 | 165 | 83 | 7.1075 | 450 | 143,400 |

铜进口盈亏图

